


**FABRICANT LEADER DE MATÉRIEL
AUTONOME ET PORTATIF DE NETTOYAGE
APPAREILS POUR TOUT SEGMENT DE CLIENTÈLE**



CHAQUE BÂTIMENT A BESOIN D'UN APPAREIL MOTORSCRUBBER



M3M

JET 3

Accessoires
inclus avec
M3M et **JET 3**



REMISE EN ÉTAT
PUISSANT ET RAPIDE



ACCESSIBILITÉ
SOUS TOUS LES ESPACES


SHOCK

2 versions :
Batterie gel
Batterie lithium

MODÈLES ROTATIFS 360 tours/minute




MS1049
Brosse plinthes
et escaliers




MS1039P
Brosse
nylon dure



MS1038
Brosse
shampooing




MS1044
Brosse de
lavage souple



MS1070
Lot de 5 pads
mélamine



MS1060
Lot de 5 pads
(noir)



MS1062
Lot de 5 pads
(vert)




MS1064
Lot de 5 pads
(rouge)



MS1066
Lot de 5 pads
(blanc)



MSSTORML
Lance de
désinfection



MS1073
Support mural



MS3070
Caddy de
transport




MS3061
Sac de
transport

MODÈLE OSCILLANT 5000 oscillations/minute

Accessoires
inclus avec
SHOCK



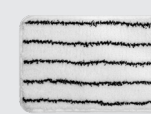
011-0070
Pad de lavage
non abrasif



011-0075-10
Lot de 10 pads
mélamine



011-0072-10
Lot de 10 pads
verts abrasifs



011-0071 10
Lot de 10 pads
microfibres



MSSTORML
Lance de
désinfection



MS1073
Support mural



MS3070
Caddy de
transport




Sac de transport
MS3061

Effet immédiat sur la diminution des T.M.S.



Maximum 120 gestes/minutes
Fatigue immédiate des
membres supérieurs et dos



360 tours/minutes en continu
Sans efforts



5000 oscillations/minutes
en continu
Sans efforts

Quel modèle pour quelles applications ?

| | M3M ou JET 3 | SHOCK |
|---|-------------------------------------|--|
| Toilettes | Sols carrelés – joints encrassés | Passe sous les cuvettes suspendues Nettoyage des angles |
| Douches | Sols et parois des douches | Sols des douches – passage sous les séparations et portes |
| Plinthes | Plinthes carrelées | Plinthes lisses ou avec joints fins |
| Couloirs - Zones de circulation | Détourage avant passage autolaveuse | Détourage avant passage autolaveuse |
| Escaliers | Marches carrelées | Marches PVC |
| Angles | Accès quasiment total | Accès total |
| Cuisines | Sols carrelés | Passe sous le mobilier (> 10 cm) |
| Piscines - Spa | Immersible dans l'eau – ligne d'eau | Non immersible |
| Véhicules roulants - bus, trains, trams | Carrosserie extérieures | Passe sous les sièges |
| Halls d'entrée | | Détachage moquettes |
| Chambres de soins | Remise en état des douches | Remise en état des chambres |